

# Hamburg hat etwas Besseres verdient.

NOlympia ist ein breites Bündnis von Menschen aller Lebensbereiche.  
Uns vereint die Überzeugung, dass Olympische & Paralympische Spiele  
für Hamburg mehr Probleme schaffen als Zukunftschancen eröffnen.

Stimme am 31.05.  
mit **NEIN** zu Olympia!



## NOlympia HAMBURG

- ★ Fakten
- ★ Links
- ★ Quellen

Der Inhalt dieses Files wird über die  
Zeit durch weitere Informationen  
ergänzt.

Stand 12.1.2026

# INHALT

## VERANTWORTUNG

Fairplay

Teamgeist

Ehrenamt

Transparenz

## WOHNRAUM & WIRTSCHAFT

Bezahlbarer Wohnraum

Wirtschaftsimpuls

## UMWELT & VERKEHR

Umweltverbund

Naturräume

## SPORT & GESUNDHEIT

Sporttreiben

Sportstätten

## INKLUSION

Teilhabe

Barrierefreiheit

## SICHERHEIT

Sichere Sportveranstaltungen

# INHALT

## VERANTWORTUNG

Fairplay

Teamgeist

Ehrenamt

Transparenz

## WOHNRAUM & WIRTSCHAFT

Bezahlbarer Wohnraum

Wirtschaftsimpuls

## UMWELT & VERKEHR

Umweltverbund

Naturräume

## SPORT & GESUNDHEIT

Sporttreiben

Sportstätten

## INKLUSION

Teilhabe

Barrierefreiheit

## SICHERHEIT

Sichere Sportveranstaltungen

# Die Mitspieler

## International Olympic Committee (IOC)

- Seit 1894 Baron de Coubertin
- Sitz: Lausanne, CH
- Form: Verein n. CH Privatrecht
- 112 Mitglieder, ernannt durch IOC davon 15 im IOC Executive Board
- IOC Mitglieder definieren sich als Ehrenamtliche\*
- Steuerstatus: Steuerfrei
- International durch Unterordnung von Ländern unter die Olympic Charter (OC)\*\*

Quellen:

Olympic Charter Rules 15, 16 Nr. 1.2, 19

\*IOC-Annual Report 2024, S.241

\*\*Mestre: The legal and institutional framework of the Olympic Games

## Organising Committee Olympic Games (OCOG)

- Form: Juristische Person in Austragungsland
- Mitglieder: IOC Mitglieder des Landes, Präsident Nationales Olympisches Komitee, Mind. ein Gastgebervertreter
- Kann Mitglieder: andere öffentliche & private Vertreter
- 4.200 Mitarbeiter, 41.000 Ehrenamtliche\*
- Weisungsgebunden an IOC Executive Board

Quellen

Olympic Charter Rule 35, ByLaw Rule 35

\*Official Report: Paris 2024/OCOG Paris 2024; S.147

## Öffentliche Hände

- Bundesstaat
- Bundesland
- Gemeinden

# Das Spielergebnis | Profite beim IOC, Schulden bei Öffentlichen Händen

Paris 2024, Milliarden €* <div>IOC</div>	IOC	OCOG	ÖFF. HÄNDE
Einnahmen	4.25	4.49	0.29
Ausgaben	3.16	4.42	6.65
Ergebnis	1.09	0.076	-6.36

\*FX\$/EUR 31.12.2024: 0.9625

Quellen: 1. [Cours de Compte: Les Jeux Olympiques et Paralympiques de Paris 2024.Rapport au Parlement](#), S. 10; S.25 iVm S40.  
[IOC-Annual Report 2024, S.197](#)

# OCOG Budget\*-Überschuss durch öffentliche Zuschüsse bedingt

## OCOG Budget Paris 2024, Milliarden €

Einnahmen		Ausgaben		Ergebnis
OCOG -Ticketverkäufe	1.33	Sport, Games Services, Operations	0.89	
OCOG - Lokale Sponsoren	1.24	Sportstätten-Infrastruktur	0.70	
IOC - TV Anteil	0.75	People Management	0.53	
IOC - Globale Sponsoren (TOP)	0.48	Technologie	0.47	
Öffentliche Zuschüsse	0.20	Kommunikation, Marketing & Look	0.23	
OCOG - Hospitality Tickets	0.15	Restliche Ausgaben (inkl. Marketingrechte)	0.23	
Lizenzen & Merchandising	0.08	Konzernverwaltung & Legacy	0.22	
Lotterien	0.00	Zeremonien & Kultur	0.18	
Sonstiges	0.25	Reserve (10% der Kosten)	0.35	
<b>Total Einnahmen</b>	<b>4.49</b>	<b>Total Ausgaben</b>	<b>4.42</b>	<b>0.076</b>

Quellen: [Cours de Compte: Les Jeux Olympiques et Paralympiques de Paris 2024.Rapport au Parlement, S10, S.24](#), OCOG: [Official Report Paris 2024, S156](#)

Ticketverkäufe sind die größte Einnahmequelle (s. Teilhabe)

\*Irreführenderweise wird dieses Budget vom Bürgermeister “Durchführungsbudget” genannt, obwohl Olympia bedingte Einmalkosten wie bspw. Sicherheit ausgeblendet sind. Von rund 200 Millionen € öffentlichen Geldern blieben also nach den Spielen 76 Millionen € übrig, die dann in “den” Sport gehen sollten...

# 3 Milliarden € Event-bezogene Einmal-Ausgaben bei Öffentlicher Hand

Paris 2024   Öffentliche Hand Budget, Milliarden €				
Einnahmen		Ausgaben		Ergebnis
Mehrwertsteuer	0.1	<b>Eventorganisation &amp; -durchführung</b>		
Kommerzielle	0.2	Sicherheit	1.4	
Gebühren (Straftaten)	0.0	Transport	0.6	
		Bevölkerungsmobilisierung	0.5	
		Zuschuss OCOG	0.2	
		Sonstiges	0.3	
		<b>Sub-Total Event-bezogene EINMAL Ausgaben</b>	<b>3.0</b>	
		<b>Infrastruktur</b>		
		Sportinfrastruktur	1.3	
		Stadtentwicklung	0.9	
		Transport	0.6	
		Schwimmen	0.3	
		Sicherheit	0.3	
		Finanzierung (o. Bauleistungen)	0.2	
		<b>Sub-Total Infrastruktur</b>	<b>3.6</b>	
<b>Total Einnahmen</b>	<b>0.3</b>	<b>Total Ausgaben</b>	<b>6.7</b>	<b>-6.4</b>

Quellen: Cours de Compte: Les Jeux Olympiques et Paralympiques de Paris 2024.Rapport au Parlement, S.25, 40

# INHALT

## VERANTWORTUNG

Fairplay

Teamgeist

Ehrenamt

Transparenz

## WOHNRAUM & WIRTSCHAFT

Bezahlbarer Wohnraum

Wirtschaftsimpuls

## UMWELT & VERKEHR

Umweltverbund

Naturräume

## SPORT & GESUNDHEIT

Sporttreiben

Sportstätten

## INKLUSION

Teilhabe

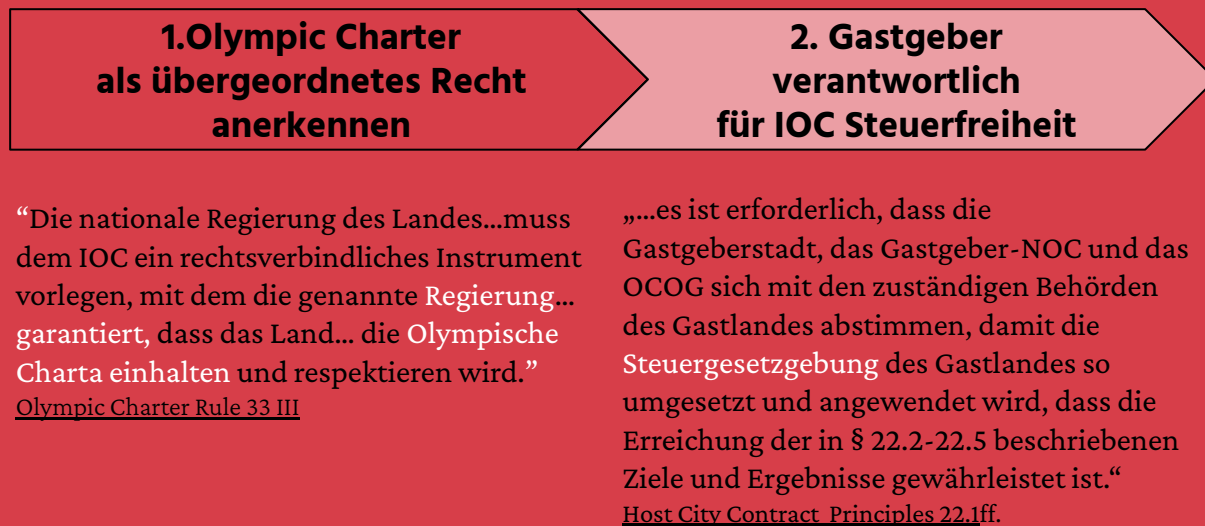
Barrierefreiheit

## SICHERHEIT

Sichere Sportveranstaltungen



# Die Spielregeln | Keine Partnerschaft auf Augenhöhe



Anmerkung: Die Olympic Charter gilt unverändert. Die Host City Contract Principles von LA28 und Brisbane32 sind in Bezug auf diese Prinzipien identisch

# Die Spielregeln | Öffentliche Ausgaben nicht subsidiär zu IOC-Ausgaben

## 3. IOC legt Programm fest

Das Programm der Olympischen Spiele ist das Programm aller vom IOC festgelegten Sportwettbewerbe und dem Veranstaltungsprogramm, das vom Exekutivkomitee des IOC festgelegt [wird].  
Olympic Charter Rule 45 I, II

## 4. Übertragung finanzielle Verantwortung auf Gastgeber

„Unmittelbar nach der Wahl ... schließt das IOC eine Vereinbarung mit dem gewählten Gastgeber und dem NOK ...“;  
Olympic Charter Rule 36 I 1

Das IOC trägt für die Organisation, Finanzierung und Durchführung der Olympischen Spiele keine finanzielle Verantwortung, außer dem im Gastgebervertrag festgelegten Betrag ...  
Olympic Charter Rule 36 II 2

-----  
Paris 2024

IOC Kosten: 1,2 Milliarden €

Öff. Kosten: 6,7 Milliarden €

# Sportautonomie bedeutet: IOC Steueroase unterstützen wie bei Konzernen

**IOC**

2024

*in Milliarden*

## **Einnahmen**

€\*

TV Rechte

3.13

TOP Programm Marketing Rechte

0.84

Andere Rechte

0.12

Andere Umsätze

0.16

## **Total Einnahmen**

**4.25**

\*FX \$/EUR 31.12.2024: 0.9625; 2024 in 2021-2024 enthalten

Quelle: [IOC-Annual Report 2024, S.197](#)

## Gesetzte Vertragsprinzipien

“Die vorübergehende Präsenz gilt nicht als Begründung einer Betriebsstätte der Organisationen”;\*

Vorübergehend präsent sind: IOC, IOC-kontrollierte Einrichtungen, Nationale Olympische Komitees, Internationale Verbände, IOC-Marketingpartner und Rechteinhaber von Rundfunkanstalten;\*\*

Alle Maßnahmen ... müssen spätestens vier (4) Jahre vor den Spielen... in Kraft treten und bleiben bis mindestens ein (1) Jahr nach Abschluss der Spiele in Kraft;\*\*\*

Effektiv bedeutet der zeitliche Rahmen, dass das IOC niemals einen Betrieb etabliert

Quellen:

\*[Host City Contract Principles Rule 22.4d](#), \*\*Rule 22.5., \*\*\*Rule 22.6

# INHALT

## VERANTWORTUNG

Fairplay

Teamgeist

Ehrenamt

Transparenz

## WOHNRAUM & WIRTSCHAFT

Bezahlbarer Wohnraum

Wirtschaftsimpuls

## UMWELT & VERKEHR

Umweltverbund

Naturräume

## SPORT & GESUNDHEIT

Sporttreiben

Sportstätten

## INKLUSION


Teilhabe

Barrierefreiheit

## SICHERHEIT

Sichere Sportveranstaltungen

# Wem die Ehre gebührt | Dabei sein ist war alles. Kapitalisieren durch IOC ist alles.



Teilnahmeberechtigt ist,  
wer ein **Amateur** ist  
Olympic Charter 1924 Grundprinzipien I

...wer **keine finanziellen** Belohnungen oder  
materiellen **Vorteile** im Zusammenhang mit  
der sportlichen Betätigung erhält  
und nicht als Profisportler in irgendeiner  
Sportart registriert ist  
Olympic Charter 1990 Rule 26, Bye Law 26 B1

Teilnahmeberechtigt ist,  
wer die Olympische Charta sowie die Regeln  
des jeweiligen internationalen  
Sportverbandes einhält und von seinem  
NOK gemeldet wird.

**Kein Teilnehmer darf seine Person, sein  
Name, sein Bild oder seine sportlichen  
Leistungen während der Olympischen Spiele  
zu Werbezwecken verwenden.**  
Olympic Charter 1991 Rule 45, Bye Law 45 IV

IOC TV Einnahmen Milliarden \$	0.02	0.04	0.1	0.29	0.4	0.64	0.9	1.33	1.5	1.9	1.74	2.87	3.1	3.25
Sommerspiele	1972	1976	1980	1984	1988	1992	1996	2000	2004	2008	2012	2016	2020/1	2024

Quellen: Olympedia (1972-2004), Propublica (2012, 2016), IOC Annual Reports (2016-2024)

# Idealismus für die Amateur-, First Class für die Profi-Ehrenamtlichen

	Amateur-Ehrenamtliche Paris 2024	Profi-"Ehrenamtliche" IOC Mitglieder
Anzahl	41,189	112
Reisekosten	Selbstzahler	First Class Anspruch 118 tsd € zur Verfügung
Übernachungskosten	Selbstzahler	
Essen	nur in der Schicht gestellt	
	mind. 10 Tage	
Arbeit	bis zu 10 Std 1-2 Schichten	41 Std/Woche
	Möglichkeit empowered, skilled & connected individuals zu werden	
Honorierung		~630 tsd. €/ Kopf

Quellen: 1 [IOC- Annual Report 2024, S241](#)

2 OCOG: [Official Report Paris 2024, S220](#)

3 [Volunteer's Charter of the Olympic and Paralympic Games](#)

4 [Hidden Heroes](#)

# IOC Ehrenamtsgehälter wie Konzerngehälter

## Gehaltsentwicklung\* Internationales Olympisches Komitee, Olympiade 2020-2024

	2024	2020	4J CAGR %
# Executives	23	21	
Gehaltssumme, \$	15,740,615	10,854,862	
Durchschnitt pro Kopf, \$	684,375	516,898	7.3%
Top 5			
Christophe De Kepper (Director General)	1,622,777	1,178,006	8.3%
Kit Mc Connell (Sports Director)	1,124,586	605,643	16.7%
Christophe Dubi (Olympic Games Executive Director)	1,140,127	783,428	9.8%
Lana Haddad (Chief Operating Officer)	984,782	830,886	4.3%
Leondro Larrosa (Digital Engagement & Marketing Director)	857,422	/	/

\*Compensation of Officers, Directors, Trustees, Key Employees, Highest Compensated Employees and Independent Contractors

Quelle: [Propublica.org, IOC, Form 990, Part VII](https://propublica.org/ioc-form-990-part-vii)

# IOC Regelungsdiktat stellt Gemeinnützigkeit & Ehrenamt auf den Kopf

## Gemeinnützigkeit\*

- Sport ist gemeinnützig; AO §52 II Nr. 22
- Tatsächliche Geschäftsführung selbstlos; AO §55 I Nr.1 2
- Ehrenamtliche = unentgeltliche Tätigkeit
- Wirtschaftlicher Geschäftsbetrieb wenn Umsatz >45 Tausend. €; AO §67a I
- Entgeltliche Tätigkeit im Sportverein

- IOC Einnahmen von 4.25 Milliarden €
- IOC Mitglieder als Ehrenamtliche mit im Schnitt ~630 tsd €/Kopf Einkünften\*\* plus Zulagen & Spesen von 118 tsd €/Kopf\*\*\*

## Steuervergünstigungen\*

- KSt- und GewSt-frei
- Steuerfrei bis 3 tsd EUR/Jahr
- KSt- und GewSt pflichtig
- Steuerpflichtig

- **Keine** KSt- und GewSt in Deutschland
- **Steuerfrei** in Deutschland

\*Quelle: BT Drs 20/5900 15. Sportbericht der Bundesregierung, S.25ff, \*\*Propublica \*\*\*IOC Annual Report 2024, S237



# INHALT

## VERANTWORTUNG

Fairplay

Teamgeist

Ehrenamt

Transparenz

## WOHNRAUM & WIRTSCHAFT

Bezahlbarer Wohnraum

Wirtschaftsimpuls

## UMWELT & VERKEHR

Umweltverbund

Naturräume

## SPORT & GESUNDHEIT

Sporttreiben

Sportstätten

## INKLUSION

Teilhabe

Barrierefreiheit

## SICHERHEIT

Sichere Sportveranstaltungen

# Bund unterstützt nicht €18 Millionen Bewerbungskosten Hamburgs

“Auch die Finanzierung sei anders aufgestellt:” Der Bund hat die Unterstützung fest zugesagt - sieben Millionen Euro sind im Haushalt allein für die Bewerbung verankert”, erklärt Rülke. Klönschnack, 11:2025

## Antwort zu Fragen 1 und 2:

Der Bund hat sechs Millionen Euro für die finanzielle Unterstützung der deutschen Olympia Bewerbung im Bundeshaushalt bis 2027 bereitgestellt. Mit diesen Mitteln beteiligt sich der Bund an den Kosten der nationalen Kampagne für Olympische und Paralympische Spiele in Deutschland. Entsprechende Vereinbarungen liegen in der Zuständigkeit des Bundes und des Deutschen Olympischen Sportbunds (DOSB). Im Rahmen der innerdeutschen Ausscheidung ist keine finanzielle Beteiligung des Bundes an den Kosten für die jeweiligen regionalen Konzeptentwicklungen vorgesehen.

BDrs [23/2040](#) vom 18.11.2025

# Höhe und Umfang der Bundesunterstützung unbekannt

“Diesmal sollen die «unmittelbaren Durchführungskosten» der Olympischen Spiele durch Einnahmen komplett gedeckt werden. «Das ist die Zusicherung des DOSB», sagte Tschentscher. Zudem gebe es vom Bund die Zusage, dass er sich an weiteren Kosten wie zum Beispiel für die Sicherheit beteilige” Die Zeit, 30.12.2025

„Wir haben dieses Mal sehr gute Argumente. Ein großes Thema war 2015 die Finanzierung, nachdem der damalige Bundesfinanzminister Schäuble diese infrage gestellt hatte.“ Nun sei die Ausgangslage komplett anders: „Wir spielen mit der Bundesregierung in einem Team. Im Bundeshaushalt stehen bereits Mittel für die Spiele zur Verfügung.“ Hamburger Abendblatt, 19.12.2025, Rülke

## Antwort zu Fragen 2, 3 und 4:

Abschließende Entscheidungen des Bundes zu Höhe und Umfang der Beteiligung des Bundes an den Kosten für die internationale Bewerbungsphase sowie des Infrastrukturbudgets liegen noch nicht vor.

Das Durchführungsbudget wird durch Einnahmen der Veranstaltungen, unter anderem Ticketverkäufe, Partnerschaften, Lizenzen und einen Beitrag des IOC finanziert. Eine Beteiligung der Freien und Hansestadt Hamburg ist nicht vorgesehen.

# Auswirkung Bundesunterstützung | Bsp Paris Defizit von €6.3 Mrd.

## Finanzierungspartnerschaft wie Olympiabewerbung...

<b>Hamburg 2024</b>	in %	Mrd €	<b>München 1972</b>	in %	Mrd €
Hamburg	16%	-1.0	Hamburg	50%	-3.15
Bund	84%	-5.3	Bund	50%	-3.15

Qellen: 1. 21\_005-Wortprotokoll der öffentlichen Sitzung des Haushaltsausschusses S9/10\_2. BT Drs 7/3066, S7 & 8

3. Cours de Comte: Les Jeux Olympiques et Paralympiques de Paris 2024. Rapport au Parlement S.25, 40

## Zur Elbtowerfinanzierung in Höhe von €0.595 Milliarden

“Weil es ja auch eine große Chance ist das jetzt zu realisieren, mit der Beschleunigung, sonst wären wir **Mitte der 30er** - und ich will auch mal als Finanzsenator sagen: ob wir das dann noch bezahlen können ist **sehr offen**.”

Andreas Dressel, Landespressekonferenz 14.10.2025, 1:02

# München 72er Zusage bedeutet: ~Einmalkosten trocknen Hamburger Haushalt aus

Aufwand	Fortg. Plan 2024 (1) Milliarden €	% -Total	wie (1) + Einmalkosten Paris 2024*, Milliarden €	% -Total
Sozialbehörde	5.47	27.1%	5.47	27.1%
Schule und Berufsbildung	3.50	17.3%	3.50	17.3%
Allgemeine Finanzwirtschaft	2.71	13.4%	2.71	13.4%
Inneres und Sport	1.78	8.8%	1.78	8.8%
- davon: Sport (PG 2703)	0.03	0.15%	0.03	0.15%
<b>Einmalige öffentl. Organisationskosten Paris 2024</b>	<b>0.00</b>	<b>0.0%</b>	<b>3.02</b>	<b>15.0%</b>
Wissenschaft, Forschung, Gleichstellung, Bezirke	1.50	7.4%	1.50	7.4%
Verkehr und Mobilitätswende	0.91	4.5%	0	0.0%
Justiz und Verbraucherschutz	0.73	3.6%	0	0.0%
Stadtentwicklung, Bauen, Wohnen	0.53	2.7%	0	0.0%
Kultur & Medien	0.42	2.1%	0	0.0%
Andere	2.63	13.0%	2.17	10.8%
<b>Total</b>	<b>20.18</b>	<b>100.0%</b>	<b>20.18</b>	<b>100.0%</b>
nachrichtlich: Sportinfrastruktur mehrj.**	0.08	0.4%	0.08	0.4%

\*illustrativ, ohne Neuverschuldungsaufnahme.. Quellen: Hamburg: [Haushaltsplan 2025/2026](#); \*\*Hamburger [Sportbericht 2024](#), S. 25, Cours de Compte: Les Jeux Olympiques et Paralympiques de Paris 2024.Rapport au Parlement, [Sep 2025](#), S. 25

# Erfahrungswerte ermöglichen Planzahlen einzuordnen

## Budgetüberschreitung 1960-2024\*

	Median	Arithmetisches Mittel
Sommerspiele	121%	195%

## Anwendung auf Hamburg 20XX, Öffentliche Hände, Milliarden €

Budget Planzahl	Median	Arithmetisches Mittel
3	6.6	8.9
4	8.8	11.8
5	11.1	14.8
6	13.3	17.7
7	15.5	20.7
8	17.7	23.6
9	19.9	26.6

## Warum gibt es Überschreitungen?

1. Notwendigkeit bei Bürgern Zustimmung zu erhalten senkt die kommunizierten Budgets
2. Das IOC übt Druck aus durch Programmänderung, Anforderungen an Sportstätten, Events und den Delivery Plan

Kostenüberschreitungen, wie in der zur Tabelle gehörenden Forschung nachgewiesen sind bei führenden Deutschen Wirtschaftsinstituten als Realität erwartet.\*\*

## Lesebeispiel

Ein Budget von € 6 Mrd wird in der Realität €13.3 Mrd, wenn man den Median aus der Historie für die Schätzung verwendet.

\*Quelle: Budzier/Flyvberg: The Oxford Olympics Study 2024. Juli 2024. S9, Lohnt sich Olymia für Hamburgs Wirtschaft? Mopo 10.10.2025

# INHALT

## VERANTWORTUNG

Fairplay

Teamgeist

Ehrenamt

Transparenz

## WOHNRAUM & WIRTSCHAFT

Bezahlbarer Wohnraum

Wirtschaftsimpuls

## UMWELT & VERKEHR

Umweltverbund

Naturräume

## SPORT & GESUNDHEIT

Sporttreiben

Sportstätten

## INKLUSION

Teilhabe

Barrierefreiheit

## SICHERHEIT

Sichere Sportveranstaltungen

# Olympia verteuert die Wohnsituation

## Preissteigerung bei Immobilien & Mieten in Austragungsorten\*

Phase  Austragungsort		Sydney	London	Pyeongchang
	Stadtteile	2000	2012	2018
Bewerbung	Alle	+		+
	3 Meilen (4.8km) um Wettkampfstätte		+	
-----				
Austragungsort steht fest				
1. Vor Olympia	Alle	+		
	3 Meilen (4.8km) um Wettkampfstätte		+	
2. Nach Olympia	Alle	+	+	+

Quelle: \*Hur/Kim:[The anticipated legacies of mega sporting events](#), 2022. Abschnitt III & VII



# Verteuerung trifft die Mehrheit, neue Olympiawohnungen ~3-5% des Bedarfs

Verteuerung Mietsituation

770.000 Mietwohnungen\*

3.800 neue Olympia-Wohnungen

Wohnungsbedarfsprognose (WBP) 2023-2030 Hamburg\*\*

81.600 Wohnungen

$3.800/81.600 = 4.6\%$

Extrapolation WBP -2040\*\* auf HH 2036

ca. 43.000 Wohnungen

$3.800/124.600 = 3\%$

Problem: Science City (aka Olympiadorf) für 2040 terminiert  
2036 zu früh, 2044 zu spät (Senat will Studenten rauswerfen)

# Paris 2024 | Mehr Menschen vertrieben als in Wohnungen gebracht

## Wohnungsbauziele

- Olympisches Dorf =  
+ 2.800 Wohneinheiten  
= 6.000 Bewohner
- Media Village =  
+1.300 Wohneinheiten  
= ca. 2.500 Bewohner
- Davon 1.000 Sozialwohnungen

## Status 2025

- QM-Neubaupreise für  
Ansässige nicht bezahlbar
- Nur 60% der Wohnungen  
auf dem freien Markt  
veräußert
- 19.500 Vertreibungen\*\*\*

Rückblick:  
München 1972: Im direkten  
Anschluss :“Reichenghetto”\*\*\*

Ausblick  
Anekdotisch: LA 2028 sendet seinen  
Verdrängungsschatten voraus\*\*

Quellen: \*Cours de Compte: Les Jeux Olympiques et Paralympiques de Paris 2024.Rapport au Parlement, S.42-46, \*\*IOC Final Report on Paris 2024, S52

\*\*\*Carolyn Dylla: Das zwiespältige Erbe von Paris, 25.07.2025, \*\*Lauren L White: The 2028 L.A. Olympics Are Already Creating a Housing Disaster, Der Spiegel 30/1972

Taz: 4.01.2025. Olympische Spiele. Nicht noch höher, schneller, weiter.

# INHALT

## VERANTWORTUNG

Fairplay

Teamgeist

Ehrenamt

Transparenz

## WOHNRAUM & WIRTSCHAFT

Bezahlbarer Wohnraum

Wirtschaftsimpuls

## UMWELT & VERKEHR

Umweltverbund

Naturräume

## SPORT & GESUNDHEIT

Sporttreiben

Sportstätten

## INKLUSION

Teilhabe

Barrierefreiheit

## SICHERHEIT

Sichere Sportveranstaltungen

# Paris 2024 | Wachstum maßlos überschätzt und von negativen Effekten überrascht

	Wirtschaftswachstum	Tourismus	Kultur
Plan	<ul style="list-style-type: none"><li>• 10 Mrd. EUR**</li><li>• 4.6 Mrd Steuereinnahmen**</li></ul>	<ul style="list-style-type: none"><li>• Übernachtungen +4%**</li></ul>	<ul style="list-style-type: none"><li>• Kulturolympiade in 2596 Projekten</li></ul>
Ist	<ul style="list-style-type: none"><li>• 1.9 Mrd EUR* = 0,068% BIP Frankreich*</li><li>• 0,082 Mrd Umsatzsteuer*</li></ul>	<ul style="list-style-type: none"><li>• Übernachtungen -1.7%*</li></ul>	<ul style="list-style-type: none"><li>• -16% Umsatz für Kulturbetriebe*</li></ul>
	<p>→ Wachstum maßlos überschätzt und national nahe Null</p> <p>→ Einnahmen für den Fiskus um das 56-fache überschätzt</p>	<p>→ Mehr Olympiatouristen = weniger reguläre Touristen = netto negativ</p>	<p>→ Verdrängung von Umsätzen steuerzahlender Betriebe durch steuerfreie</p>

# INHALT

## VERANTWORTUNG

Fairplay

Teamgeist

Ehrenamt

Transparenz

## WOHNRAUM & WIRTSCHAFT

Bezahlbarer Wohnraum

Wirtschaftsimpuls

## UMWELT & VERKEHR

Umweltverbund

Naturräume

## SPORT & GESUNDHEIT

Sporttreiben

Sportstätten

## INKLUSION

Teilhabe

Barrierefreiheit

## SICHERHEIT

Sichere Sportveranstaltungen

# Hamburgs Ziel klimapositiver Spiele im Kontext | “It’a kind of magic?”

	Millionen t CO2 eq.
London 2012	3.3
Rio 2016	4.5
Toyko 2020	2
Paris 2024	2.1
Hamburg 20XX*	-0.x

\*Eine konkrete Zahl jenseits der Aussage “klimapositiv” liegt nicht vor.

Quelle: Ministeries Country Planning and Ecological Transition: Évaluation ex-post de l’impact carbone des Jeux Olympiques et Paralympiques de Paris 2024, S.11

# Anreise der 3.7 Millionen Zuschauer & Akkreditierten DIE CO2 Herausforderung

	Paris 2024 (1)	
	[Millionen t CO2 eq.]	(1) in % Total
Anreisen, Inter- und Intra-City Verkehr	1.30	62%
Permanente Infrastruktur	0.49	23%
Temporäre Infrastruktur & Durchführung	0.30	14%
<b>Total</b>	<b>2.085</b>	<b>100%</b>

	Paris 2024 (1)	
	[Millionen t CO2 eq.]	(1) in % Total
Anreise Zuschauer	0.96	74%
Anreise Akkreditierte	0.24	18%
Inter-City Verkehr	0.02	2%
Intra-City Verkehr	0.02	1%
Weg zum Fackellauf Zuschauer	0.04	3%
Reisen Funktionäre	0.02	2%
<b>Total</b>	<b>1.30</b>	<b>100%</b>

\*Eine konkrete Zahl jenseits der Aussage “klimapositiv” liegt nicht vor. Quelle: Ministeries Country Planning and Ecological Transition: Évaluation ex-post de l’impact carbone des Jeux Olympiques et Paralympiques de Paris 2024, S.31, .34-37

# Klimapositiv? Nur über Etikettenschwindel\* erreichbar

	Jahresemissionsmengen bzw. Ziele, Millionen t CO <sub>2</sub>			
	Hamburg (1)	davon Verkehr	Zukunftsentscheid	Paris 2024
1990	20.5	5.3		
2023	11.7	3.3		
2024				2.1
2025	10.2		10.2	
2030	6.1	2.45	6.1	
2035	3.6			
2036				
2040	1.8		0.60	
2044				
2045	0.60			

## Verkehr

- 33 Jahre für -2 Mill. t

## Die Spiele

- 12 Jahre für -2 Mill. t

Quellen: (1) Hamburg Institut: Entwicklungsszenarien für neue Klimaziele. Aktualisierung Klimaschutzzielszenario (Szenario B), Juni 2025, S. 161/2. Ministeries Country Planning and Ecological Transition: Évaluation ex-post de l'impact carbone des Jeux Olympiques et Paralympiques de Paris 2024, S.34 \*Zweite Forscheibung des Hamburger Klimaplan, S.10 ivM BDrS 23-02560 Hamburger Klimaplan Zwischenbericht zum Umsetzungsplan 2025, S. 116. Internationale Flugverkehr wird ausgeklammert, weil i.d.R. wenig beeinflussbar. ABER: Die Ausrichtung Olympischer Spiele ist eindeutig beeinflussbar.



# Es wird Olympic Lanes, exklusive Fahrspuren für Akkreditierte, geben

Betreff Minimumkriterien Olympic Lanes Hamburg

Nachricht-  
Text Liebe Frau Maetz,

ich hoffe es geht Ihnen gut.

Ich habe mit großem Interesse Ihren Beitrag zur Prüfung der Hardfacts gelesen;

<https://www.dosb.de/aktuelles/news/detail/die-hardfacts-der-vier-konzepte-stehen-fest>.

Ganz besonders beeindruckt hat mich die viermalige Prüfung der Reisezeiten auf Olympic Lanes von/zu 160 Venues via google maps zu mitternächtlicher Stunde.

Die Olympic Lanes betreffen mich als Bürger der Stadt Hamburg ja auch. Da Sie die Arbeit schon gemacht haben und da Transparenz beim DOSB eine hohes Gut ist, könnten Sie bitte die in Hamburg überprüften Routen teilen? Das würde mir ermöglichen ein Bild davon zu erhalten wie stark die Olympic Lanes mich betreffen.



vielen Dank für Ihre Nachricht und Ihr Interesse an den geprüften Parametern der vier Konzepte.

Gerne beantworten wir Ihre Frage zu den „Olympic Lanes“ in Hamburg: Für die Hard-Facts-Analyse haben wir alle Strecken zwischen dem Olympischen bzw. Paralympischen Dorf und den vorgesehenen Wettkampfstätten einzeln per Google-Maps-Routenabfrage geprüft. Da jede Strecke separat analysiert wurde, liegt keine zusammengefasste Übersicht der abgefragten Routen vor.

Die Lage des Dorfs und der Wettkampfstätten ist öffentlich einsehbar, Sie können diese [hier](#) entnehmen. Mit der Eingabe in Google-Maps kann jede Bürgerin und jeder Bürger abschätzen, welche Verkehrsachsen potenziell betroffen wären. Wir möchten jedoch darauf verweisen, dass wir über mögliche Spiele 2036, 2040 oder 2044 sprechen – bis dahin können sich Verkehrsführung und Infrastruktur noch deutlich verändern.

Wir hoffen, diese Einordnung hilft Ihnen weiter. Bei weiteren Fragen melden Sie sich gern jederzeit.

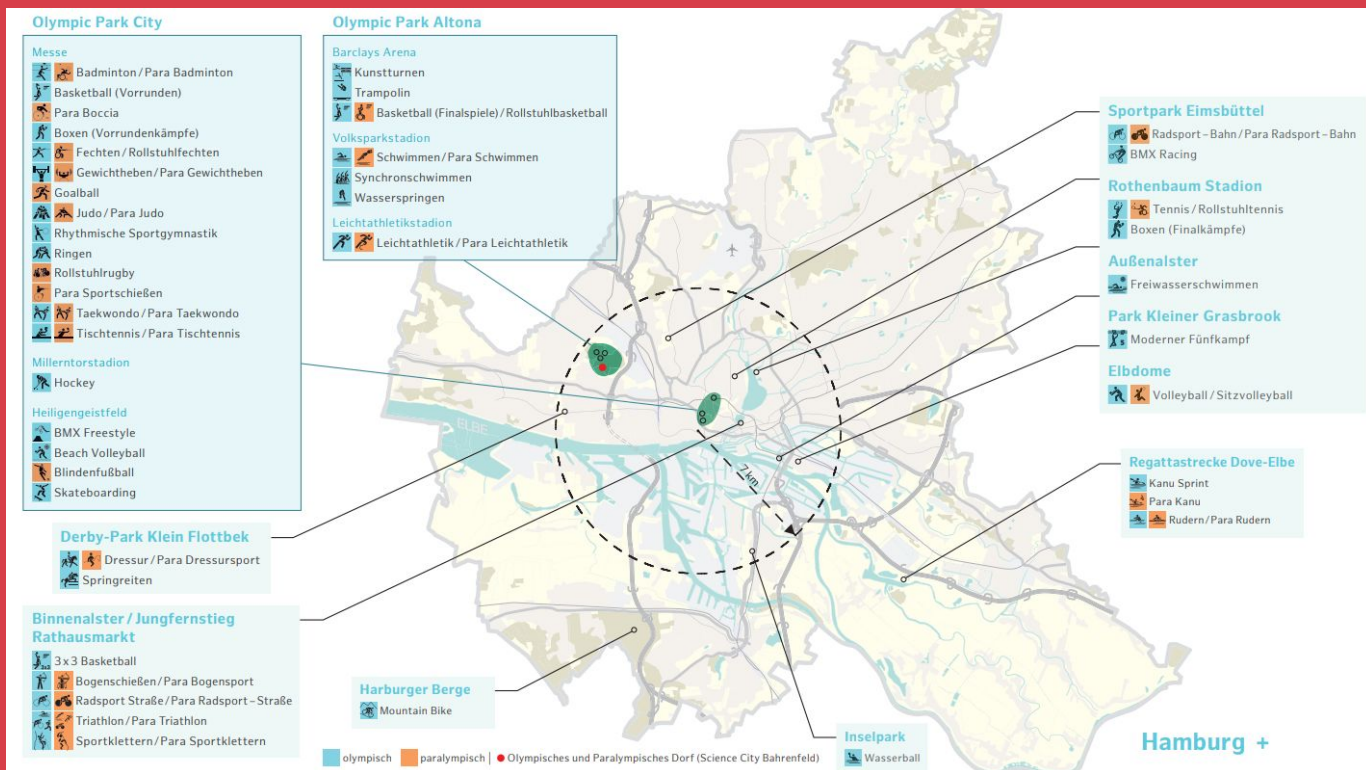
Mit freundlichen Grüßen

i.A.

Ressort Olympiabewerbung



# Kurze Wege = Olympic Lanes auf den Hauptverkehrsadern



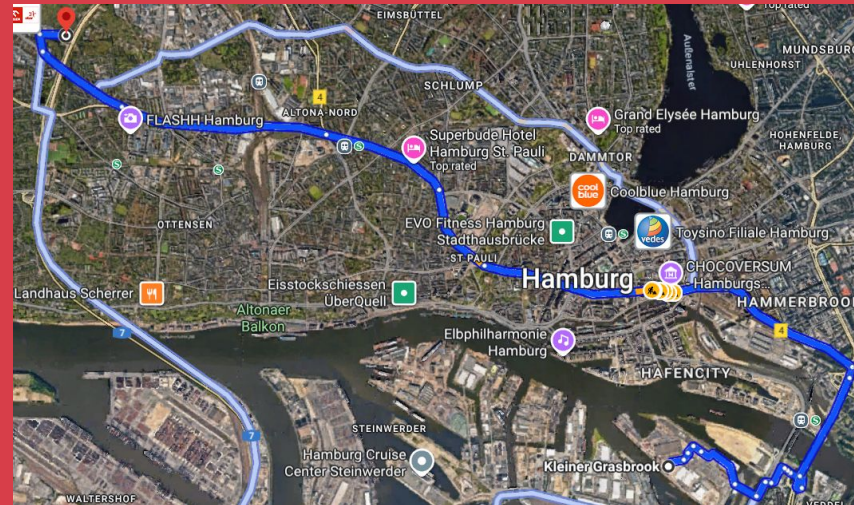
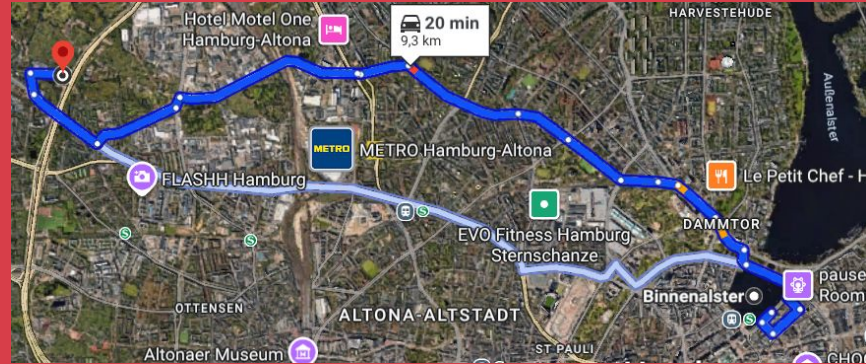
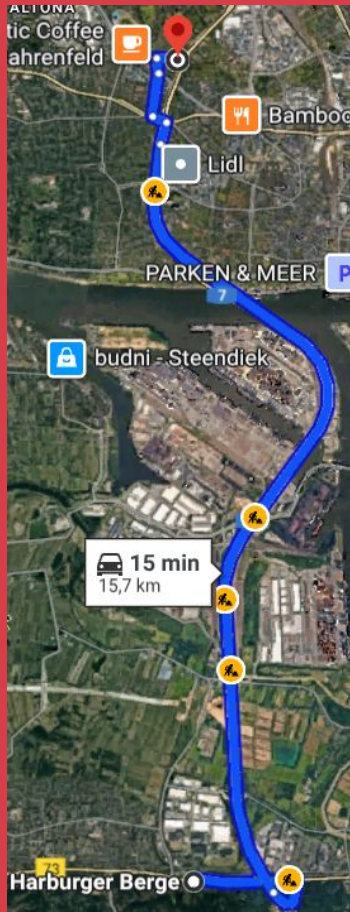
Ab: Olympisches Dorf

An:

- Harb. Berge
- Kleiner Grasbrook
- HH Messe, Heiligen-Geistfeld
- Inselpark
- Binnenalster
- Dove Elbe
- Tennis Rotherbaum
- Sportpark Eimsbüttel

→Olympic Lanes an Hauptverkehrsadern:

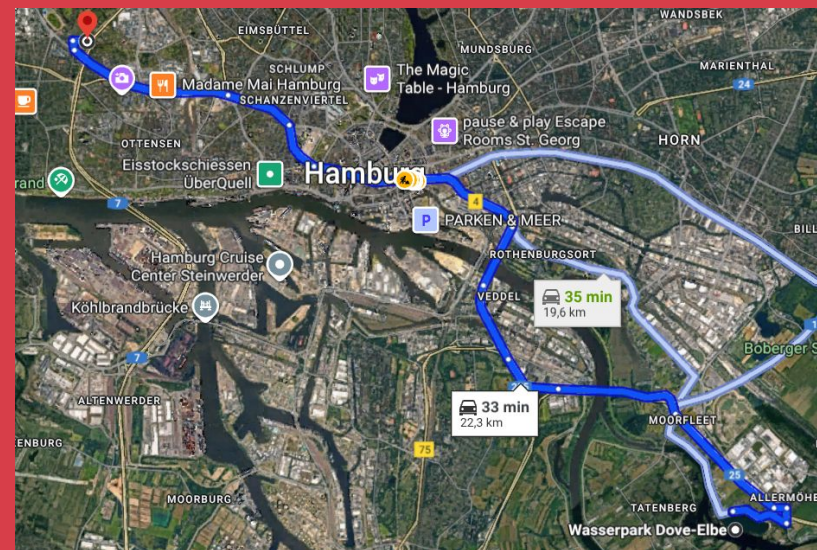
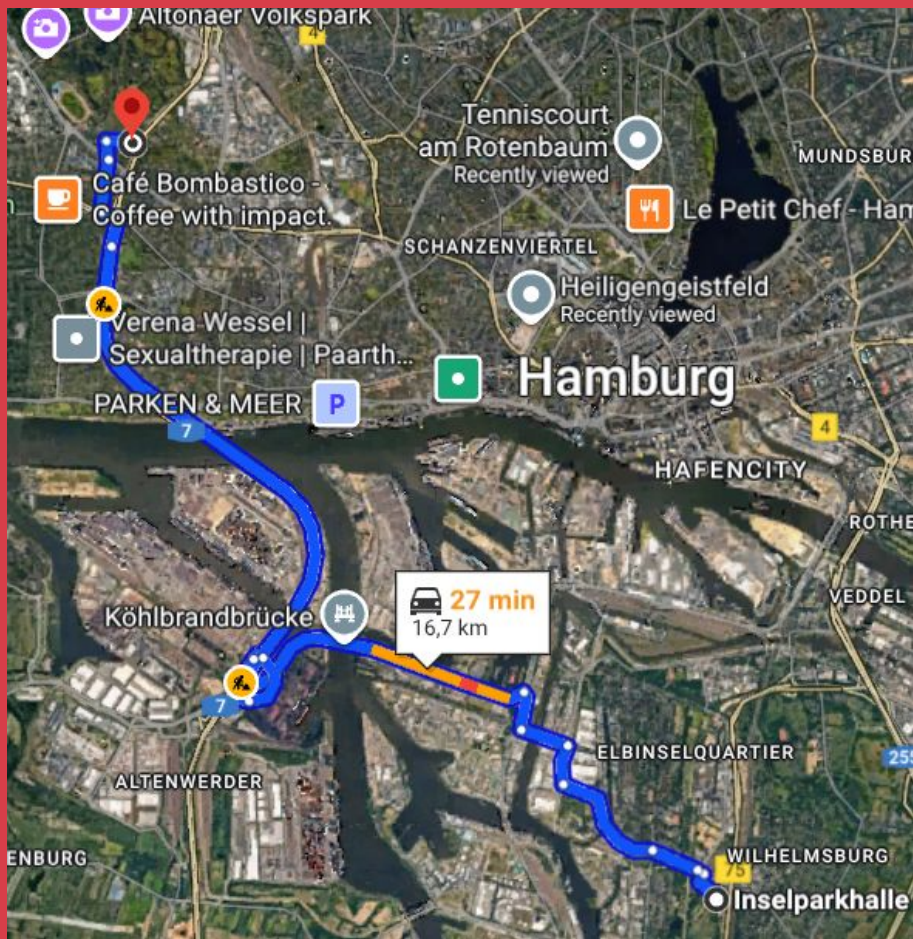
- Elbtunnel
- Elbbrücken
- Lombardsbrücke
- Köhlbrandbrücke
- Willy-Brandt-Str.
- Budapest Str.
- Billhorner Brückenstr.
- Fruchttal
- Stresemannstraße
- Schnackenburgallee
- ...



Ab: Olympisches Dorf  
An:  
Harb. Berge  
Binnentalster  
Kleiner Grasbrook

→Olympic Lanes an  
Hauptverkehrsadern:  
Elbtunnel  
Elbbrücken  
Lombardsbrücke  
Fruchtallee oder  
Stresemannstraße  
Willy Brand Str.  
Budapester Str.  
Billhorner Brückenstr.





Ab: Olympisches Dorf

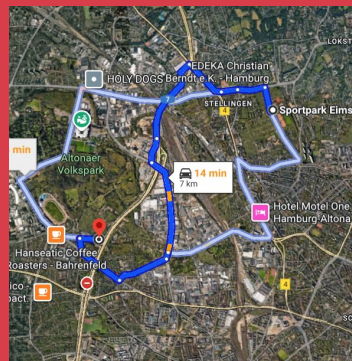
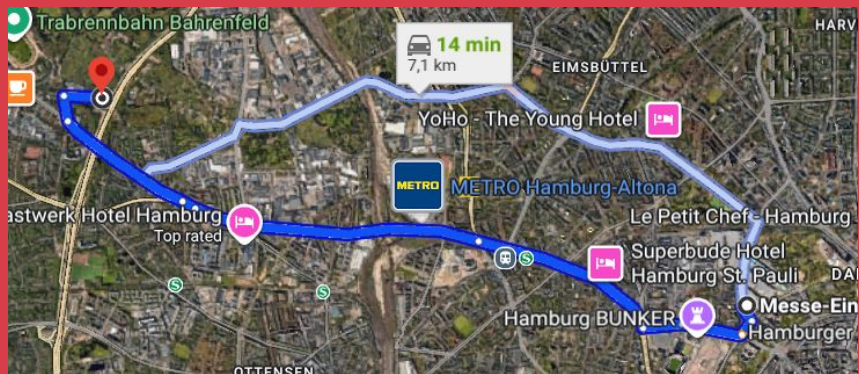
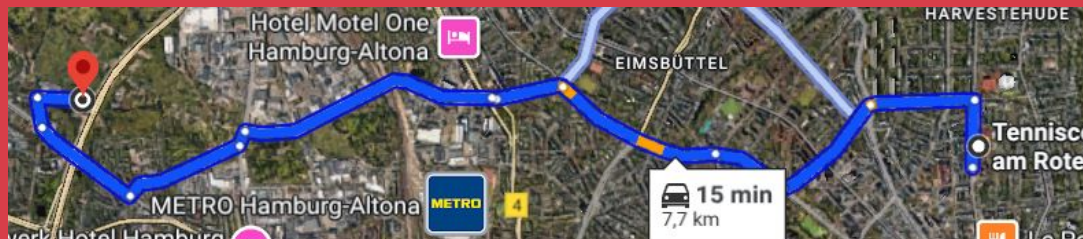
An:

- Inselpark
- Dove Elbe

→Olympic Lanes an  
Hauptverkehrsadern:

- Elbtunnel
- Elbbrücken
- Köhlbrandbrücke
- Willy-Brandt-Str.
- Budapest Str.
- Billhorner Brückenstr.
- Stresemannstraße

# Kurze Wege für Akkreditierte, lange für alle anderen



**Ab:** Olympisches Dorf

**An:**

HH Messe, Heiligen-Geistfeld, Millerntor

- Tennis Rotherbaum
- Sportpark Eimsbüttel

→Olympic Lanes an Hauptverkehrsadern:

- Fruchttallee
- Stresemannstraße
- Schnackenburgallee
- ...

# Olympic Lanes Paris 2024

**Akkreditierte**

261,000

~ Einwohner Gelsenkirchen

**Olympia Fahrspuren**

**[km]**

185

HH-Hildesheim

**Beförderung Akkreditierter**

**[km]**

5,452,739

136x um die Erde

Hamburg 20XX?



# INHALT

## VERANTWORTUNG

Fairplay

Teamgeist

Ehrenamt

Transparenz

## WOHNRAUM & WIRTSCHAFT

Bezahlbarer Wohnraum

Wirtschaftsimpuls

## UMWELT & VERKEHR

Umweltverbund

Naturräume

## SPORT & GESUNDHEIT

Sporttreiben

Sportstätten

## INKLUSION

Teilhabe

Barrierefreiheit

## SICHERHEIT

Sichere Sportveranstaltungen

# Olympische Spiele mit Abstand der schwächste Treiber für (sportliche) Aktivität

## Faktoren, die das Sport- und Bewegungsverhalten beeinflusst haben

% der Befragten, die die folgenden Faktoren als sehr wichtig oder wichtig für die Veränderung des sportlichen / körperlichen Aktivitätsverhaltens einstufen (n (Beijing)=399, n (London)= 168)

	Beijing 2008	London 2012	
Fit bleiben	66%	70%	
Zeit	70%	58%	
Gesundheitsbewußtsein	74%	57%	
Verfügbarkeit Sportstätten & Parks	64%	54%	s. Sportstätten
Sportliches Selbstbewußtsein	63%	43%	
Einstellung zu Sport	65%	39%	
Einfluss Freunde	54%	34%	
Sportkompetenz	62%	31%	
Zuschauen andere Sportevents	38%	28%	
Geld	43%	22%	
Veränderung familiäre Verantwortlichkeit	45%	18%	
Sozialer Druck	52%	18%	
<b>Auswirkung Olympische Spiele</b>	<b>32%</b>	<b>14%</b>	

Quelle: Chen, S, Liang, X, Hu, X & Yan, X 2022, Assessing the long-term inspirational impact of sporting-mega-events on sport and physical activity participation: postevents' evidence from the UK and China. S. 26



# Systematischer Abbau der Breitensportunterstützung nach Paris 2024

In tsd €	2024	2025	2026	2027
Sport	775.102	593.149	554.41	507.974
% zu Vorjahr		-23%	-7%	-8%
davon Breitensport	349.470	297.563	146.504	
% zu Vorjahr		-15%	-51%	
in % von Sport	45%	50%	26%	

## Details

- Pass' Sport: Zuschuss von €50 auf €70/Kopf - aber: 6-13 jährige verlieren Anspruch zu gunsten Fokus auf 14-17 jähriger. Einsparung 36 Millionen €
- 2h Sport an weiterführenden Schulen: Reduktion um 7 Millionen €
- Reduktion des Budgets 30 min Bewegung an Grundschulen
- "Generation 2024" sollte 5.000 Geräte im Wert von 300 Millionen erhalten (mehrjährig). Das Programm stoppte bei 157 Millionen

# Sydney 2000 | Weniger Olympische, mehr nicht Olympische Sportarten

## Teilnahmeveränderungsraten in Olympischen und nicht-Olympischen Sportarten, Australien, 2000-01

Sportarten mit...	Olympische Sportarten	Nicht-Olympische Sportarten
erhöhter Teilnahme	5	13
verringertes Teilnahme	16	12
keiner Teilnahmeveränderung	3	2
Aggregierte Teilnahmeveränderung	-8.5	1.2

“Es deutet jedoch darauf hin, dass ein möglicher Anstieg der Teilnehmerzahlen nach den Olympischen Spielen in Sydney wahrscheinlich eher im nicht-olympischen als im olympischen Sport zu verzeichnen war. Dies lässt vermuten, dass neben dem direkten Einfluss auf potenzielle Teilnehmer in Einzelsportarten weitere Faktoren eine Rolle spielen.”

Quelle: Veal, Toohey, Frawley: The Sport Participation Legacy of the Sydney 2000 Olympic Games and Other international Sporting Events Hosted in Australia. S16

## London 2012 | Keine Sportbeteiligungssteigerung

“Obwohl die Olympischen Spiele 2012 in London als Mittel zur Steigerung der Sportbeteiligung gedacht waren, führten die politischen Versäumnisse der aufeinanderfolgenden britischen Regierungen, den potenziellen Einfluss eines Demonstrationseffekts auf die Nachfrage zu nutzen, dazu, dass die angestrebte Steigerung der Beteiligung nicht erreicht wurde.”

“Wenn die primäre Rechtfertigung für die Ausrichtung Olympischer Spiele in den potenziellen Auswirkungen auf die Sportbeteiligung liegt, sind die Spiele eine schlechte Investition.”

Weed et al: The Olympic Games and Raising Sports Participation

# INHALT

## VERANTWORTUNG

Fairplay

Teamgeist

Ehrenamt

Transparenz

## WOHNRAUM & WIRTSCHAFT

Bezahlbarer Wohnraum

Wirtschaftsimpuls

## UMWELT & VERKEHR

Umweltverbund

Naturräume

## SPORT & GESUNDHEIT

Sporttreiben

Sportstätten

## INKLUSION

Teilhabe

Barrierefreiheit

## SICHERHEIT

Sichere Sportveranstaltungen

# Stadplanung unter Olympiavorbehalt



# Planänderungen seit JA für Brisbane 2032 | Nun doch neues Stadion...



Olympiabewerbungsversprechen

The Gabba

- Von: 36.000 Zu: 50.000 Sitzplätze,
- Kein Neubau
- €0.57 Milliarden (Ursprugsplan)

The Gabba



Heute

- Abriss The Gabba nach den Spielen
- Neubau: Victoria Park
- 63.000 Sitzplätze,
- €2.27 Milliarden (Plan)

ABC, 05.01.2026

# Das zerfallende Volksparkstadion

“Die Idee [einer neuen Multifunktionsarena] sei keineswegs für die Spiele allein ersonnen worden, sondern ohnehin nötig gewesen, sagt Grote“, Die Zeit, 1.06.2025

Es ist zu befürchten, dass in den 40er, spätestens in den 50er Jahren die Instandhaltungskosten die Kosten eines Neubaus deutlich übersteigen würden“  
Eric Huver, Mopo 1.01.2026

insgesamt TEUR 24.715. Die Restnutzungsdauer für das Volksparkstadion wird infolgedessen bis 2051 (Vorjahr 2041) geschätzt. Aufgrund der Anpassung der (Rest-)

HSV Jahresabschluss 30.Juni 2024, S8

# Das vermeintliches Bedürfnis (das schon befriedigt ist)

## Vorbild Bernabéu in Madrid.

Neue Arena für 60-65 tsd. Zuschauer.

Umbau zu Fußballstadion mit 70-75 tsd.

Zuschauern.

„Wenn in Zukunft Stars wie Taylor Swift oder Bruce Springsteen auf Tournee gehen, locken solche Multifunktionsstadion sie in die Stadt“

Hamburger Abendblatt, 19.12.2025, Steffen Rülke

## Bernabéu

Plankosten 500-575 Millionen

Istkosten 1.760 Millionen

Quellen: The Athletic: Real Madrids Bernabéu stadium renovation costs stand EUR 1.76bn, El País 11. Nov 2023

## Volksparkstadion - historische Termine

- Taylor Swift, 23./24.07.2024 "The Eras Tour"
- Bruce Springsteen, 15.07.2023 "2023 International Tour"; 2008 "Magic Tour"
- The Weeknd, 2.07.2023 "After Hours till Dawn"
- Beyoncé, 21.06.2023, "Renaissance World Tour".
- Ed Sheeran, 4.,5., 6.07.2025, "Mathematics Tour"

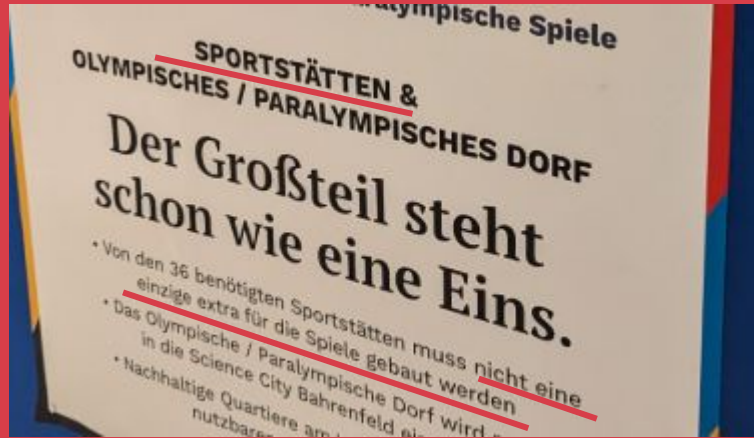


# Ein Zusatz-Bedarf, der nicht ermittelt und eine Effizienz, die nur behauptet wurde

- Frage 6:** Welcher Bedarf wurde für den Bau einer neuen Multifunktionsarena in Hamburg unabhängig von der eventuellen Austragung Olympischer Spiele analysiert? Vorliegende Dokumente bitte dieser Anfrage anhängen.
- Frage 7:** Wer war an einer entsprechenden Bedarfsanalyse beteiligt?
- Frage 8:** In welchem Zeitraum hat diese Bedarfsanalyse stattgefunden?
- Frage 9:** Wie viele Kosten hat diese Bedarfsanalyse verursacht?
- Frage 10:** Welche Optionen wurden geprüft, um den Bedarf zu erreichen?
- Frage 11:** Welche Kriterien gab es im Rahmen der Bedarfsanalyse und welche Bewertung/ folgte daraus?

In den Gesprächen mit dem HSV wurden Überlegungen zu einer multifunktionalen Arena entwickelt, die vor dem Hintergrund sich verändernder sportlicher, infrastruktureller und nutzungsbezogener Anforderungen eine zukunftsfähige Weiterentwicklung der Sport- und Veranstaltungsinfrastruktur in Hamburg darstellt. In den Gesprächen ging es auch um mögliche Realisierungskonzepte und Betreibermodelle. Die entsprechenden Überlegungen sind noch nicht abgeschlossen. Eine klassisch-empirische Bedarfsanalyse hat nicht stattgefunden. Das Zielbild ist, eine Arena zu schaffen, welche die höchsten internationalen Ansprüche, gerade an Sport-, Unterhaltungs- und Kulturgroßveranstaltungen erfüllt. Orientiert wird sich dabei an den bekannten Anforderungen bzgl. der Ausrichtung von Sportgroßveranstaltungen.

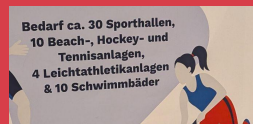
## Das Wunder | Der Stadionneubau ist kein Neubau (!?)



# Hamburg 92% der Trainingsstätten von Olympia unberührt

Trainingsstätten	# Trainingsstätten (1)	# Trainingsstätten Olympia (2)	Breitensportimpact Olympia (2/1) in % Total	Kein Breitensportimpact Olympia in % Total
Hallen*	523	30	3%	97%
Großsportplätze*	207	0	0%	100%
Tennis**	98	10	1%	99%
Schwimmbäder**	46	10	1%	99%
Hockey**	23	10	1%	99%
Beachplätze**	14	10	1%	99%
Leichtathletik***	11	4	0%	100%
<b>Total</b>	<b>922</b>	<b>74</b>	<b>8%</b>	<b>92%</b>

Quellen: \*Hamburger Sportbericht 2024, \*\*Active City Map, (weist nur eine Leichtathletikanlage nach) \*\*\*Leichtathletik in Hamburg



Quelle: Sog. Beteiligungsveranstaltung Nov 2025

# INHALT

## VERANTWORTUNG

Fairplay

Teamgeist

Ehrenamt

Transparenz

## WOHNRAUM & WIRTSCHAFT

Bezahlbarer Wohnraum

Wirtschaftsimpuls

## UMWELT & VERKEHR

Umweltverbund

Naturräume

## SPORT & GESUNDHEIT

Sporttreiben

Sportstätten

### INKLUSION

Teilhabe

Barrierefreiheit

## SICHERHEIT

Sichere Sportveranstaltungen

# Ticketumsätze sind höchster Einnahmeposten

## OCOG Budget Paris 2024, Milliarden €

### Einnahmen

OCOG -Ticketverkäufe	1.33
OCOG - Lokale Sponsoren	1.24
IOC - TV Anteil	0.75
IOC - Globale Sponsoren (TOP)	0.48
Öffentliche Zuschüsse	0.20
OCOG - Hospitality Tickets	0.15
Lizenzen & Merchandising	0.08
Lotterien	0.00
Sonstiges	0.25
<b>Total Einnahmen</b>	<b>4.49</b>

Quellen: [Cours de Compte \(Rechnungshof\): Les Jeux Olympiques et Paralympiques de Paris 2024.Rapport au Parlement](#)

# 12 Millionen verkaufte Tickets und 98% der Ticketumsätze mit Tickets >74€

## Paris 2024

Preis / Ticket [€]	Verkaufte Tickets Millionen	Umsatz [€]	Umsatz [%]
24	1.21	29,118,353	2%
74	7.89	583,580,321	44%
238	3.03	720,501,327	54%
110	12.13	1,333,200,000	100%

- Verkauf über globales System
- Kein gesondertes Kontingent für Pariser (Hamburger)
  - Dabei sein für Hamburger Lotterieg Glück
  - Gezielte Teilhabe nicht vorgesehen
  - 10%ige Chance auf 24€ Ticket, 90% Chance auf 74€+ Ticket
- Kostenlos: an der Strecke von Marathon & Radrennen (wie by Cyclclassics & Co)

A. Quellen.1. OCOG: Official Report Paris 2024, Apr. 2025, Slide 174. 2. Cours de Compte (Rechnungshof): Les Jeux Olympiques et Paralympiques de Paris 2024. Rapport au Parlement. S24. Sep 2025. 3. NOlympia, eigene Berechnung

B. Nebenbemerkung, Kontext Hamburg. Finanzsenator (Tschentscher): Olympia Finanzreport, Sep 2015, S. 107 Preiskategorien: A) 400 B) 150 C) 75 D) 20

# Ticket für Eröffnungsevent im Durchschnitt bei €1.333 - Event für alle?

## Paris 2024

Eröffnungsfeier Ticketkategorie	Preis / Ticket [€]
A	2,058
B	1,363
C	1,085
D	187
<b>Durchschnitt</b>	<b>1,333</b>

In Hamburg leben 300.000 Menschen  
unter der Armutsgrenze\*

# Aktion Ab ins Wasser

## 19 tsd Gutscheine an Erstklässler, 3 Monate gültig, 3% Chance auf Kursteilnahme

	Kindergarten		Schulklassen			Total
	ab 3J	VK	1	2	3	
Schulklassen & Kindergarten						
1. Kinder & SuS	50,500	11,169	19,383	19,614	19,259	119,925
2. mind. 76% nicht sicher schwimmfähig	38,380	8,488	14,731	14,907	14,637	91,143
Gutscheine						19,000
Gutschein in % von 2.						21%

<u>Verfügbarkeit Bäderland (Jan-Apr)</u>	Januar	Februar	März	April	Total
Seepferdchen, # verfügbare Plätze	17	0	0	0	17
Aqua Kita, # verfügbare Plätze	73	72	135	161	441
Total					542
Total in % von Gutscheinen					3%

Quellen: Hamburger Schulstatistik

Statistik Nord

Zweite Hamburger Bewegungsstudie

- Kein Bad, kein Schwimmen
- Kein Personal, kein Kurs
- Vergabe an alle = keine gezielte Nachteilsbeseitigung



# INHALT

## VERANTWORTUNG

Fairplay

Teamgeist

Ehrenamt

Transparenz

## WOHNRAUM & WIRTSCHAFT

Bezahlbarer Wohnraum

Wirtschaftsimpuls

## UMWELT & VERKEHR

Umweltverbund

Naturräume

## SPORT & GESUNDHEIT

Sporttreiben

Sportstätten

## INKLUSION

Teilhabe

Barrierefreiheit

## SICHERHEIT

Sichere Sportveranstaltungen

## **Inklusion darf kein Nebenprodukt der Spiele sein**

Inklusion darf kein Nebenprodukt von Olympischen Spielen sein. Parasport und Barrierefreiheit der ganzen Stadt sind jetzt auf die Agenda und nicht erst 2044, wenn Kameras darauf gucken.

# INHALT

## VERANTWORTUNG

Fairplay

Teamgeist

Ehrenamt

Transparenz

## WOHNRAUM & WIRTSCHAFT

Bezahlbarer Wohnraum

Wirtschaftsimpuls

## UMWELT & VERKEHR

Umweltverbund

Naturräume

## SPORT & GESUNDHEIT

Sporttreiben

Sportstätten

## INKLUSION

Teilhabe

Barrierefreiheit

## SICHERHEIT

Sichere Sportveranstaltungen

# Sicherheitsaufwand nicht vergleichbar mit größeren Sportevents

Veranstaltung	Athlet*innen	Sicherheits-Personal (1)	(1) / Athlet*in	Sicherheits-Budget [€]	Absperrungen [km]
Olympia Paris 2024	10,813	75,000	7	1,744,800,000	227
Paralympics 2024	4,400		17		
Haspa Marathon '24	34,000	550	0.02	?	19
Bemer Cyclassics '24	11,167	?		?	

Quelle: OCOG; Official Report Paris 2025, Apr. 2025, Slide 133,134,217. IOC Final Report on Paris 2024, Slide 67

Cours de Compte: Les Jeux Olympiques et Paralympiques de Paris 2024. Rapport au Parlement. Sep 2025. NOlympia: eigene Berechnungen.

Hamburger [Sportbericht 2024](#), S. 138, [HHM24 Magazin](#), S. 16

# Außergewöhnlich viele Überprüfungen & Bewegungseinschränkungen

	Paris 2024, Anzahl	
Zuschauer*	3,700,000	<b><u>Bewegungseinschränkungen um Wettkampfstätten und Wahrzeichen</u></b>
Sicherheitsüberprüfungen**	1,000,000	Graue Zone (200-500m)
- davon Teilnahme verweigert	5,000	unmittelbarer Bereich der Wettkampfstädte
- davon der ausländische Einmischung verdächtig	1,000	Nur mit Passierschein (personalisierter QR Code) zugänglich
		Rote Zone (400m-1000m)
		Um die graue Zone herum
		2.5 Std vor und 1 Std nach den Wettkämpfen
		Nur zu Fuß oder mit dem Rad. Motorisierter Verkehr nur mit digitalem Passierschein
		Blaue Zone
		Um die rote Zone herum
		Fußgänger und Radfahrer frei
		Einfahrt Fahrzeuge nur mit triftigem Grund (Wohn, Arbeit, Notfall)

\*Quelle: Ministeries Country Planning and Ecological Transition: Évaluation ex-post de l'impact carbone des Jeux Olympiques et Paralympiques de Paris 2024, S.31 \*\*Carolin Dylla: Wie die Olympischen Spiele sicher werden sollen

# Olympische Spiele teure Hochsicherheitszone seit München '72

## Paris 2024, Ausgaben Öffentliche Hand, Milliarden €

### Eventorganisation & -durchführung

<b>Sicherheit</b>	<b>1.4</b>
Transport	0.6
Bevölkerungsmobilisierung	0.5
Zuschuss OCOG	0.2
Sonstiges	0.3
<b>Sub-Total Event-bezogene EINMAL Ausgaben</b>	<b>3.0</b>

### Infrastruktur

Sportinfrastruktur	1.3
Stadtentwicklung	0.9
Transport	0.6
Schwimmen	0.3
<b>Sicherheit</b>	<b>0.3</b>
Finanzierung (o. Bauleistungen) & Solideo Rücklagen	0.2
<b>Sub-Total Infrastruktur</b>	<b>3.6</b>
<b>Total Ausgaben</b>	<b>6.7</b>

BDrs. 23-02040

Der Senat hat sich mit der Bremer Option (Rechnung an Veranstalter von Hochrisikospielen für ZUSATZ-Kosten) bislang nicht befasst.

Sicherheitsausgaben, öffentliche Hände	Millionen €
Videoüberwachung und Sicherheit	101
Informations- und Kommunikationssysteme/Kommandozentralen	74
Unterkunftsinfrastruktur und Krisenräume	65
Ausrüstung (Feld-, Anti-Drohnen-ausrüstung, Anti-Rammfahrzeugsysteme, Passagier- & -Gepäckkontrolle)	44
Ausrüstung für nukleare, radiologische, biologische und chemische Gefahrenstoffe (NRBC-Ausrüstung)	22
<b>Total</b>	<b>305</b>

**Es ist unsere Stadt.**  
**Lassen wir sie uns**  
**nicht aus der Hand**  
**nehmen.**

Stimme am **31.05.**  
mit **NEIN** zu Olympia!



**NOLYMPIA**  
HAMBURG